


DEMARRAGE B777 PMDG COLD DARK

Load panel start



Batterie sur ON (Panneau OVERHEAD)



Enclencher APU sur start

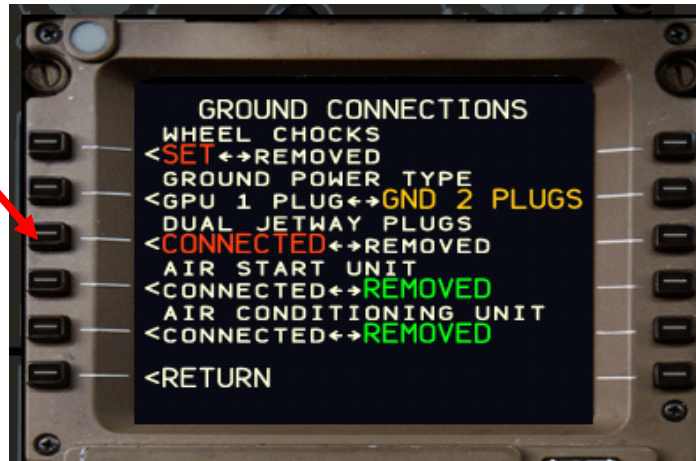
Hydraulique Inter C1 et C2 sur ON



Les 4 sélecteurs sur AUTO L ELC C1 C2 R ELEC

Dans GROUND CONNECTION DU MCDU 2 (FS ACTION/CONNECTION)

Cliquez sur L3




Cliquez sur EXT PWR (AVAIL) mettre sur ON



Air conditionné L pack et R pack sur Auto



Pompe Fuel L et R sur ON



Emer Light sur armé (rabattre le cache) ADIRU sur ON

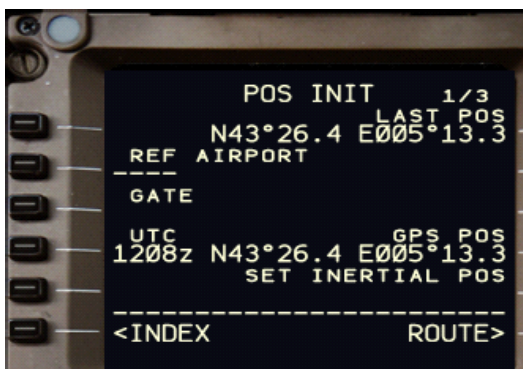
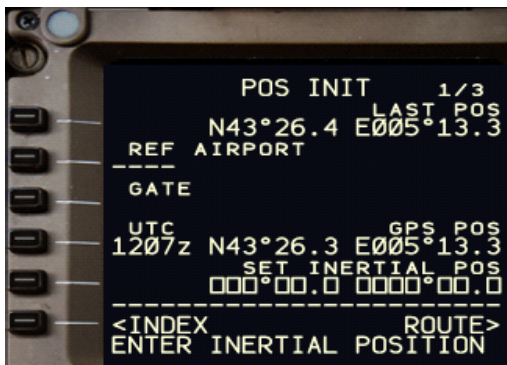


Allumez les feux de sécurité BEACON



Rentrez votre plan de vol dans FMC3

Alignez POSITION R1 puis R5

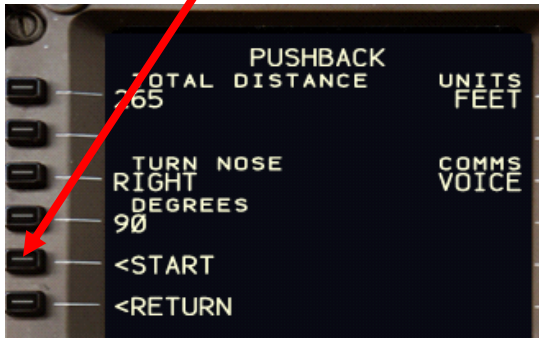


FMC2 Action / Connections

L1 set removed (enlever les cales et mettre le frein de parking)

Fermez la porte (door disarm) L2

Demande PUSH BACK




Mise en route des Moteurs

Moteur droit injecter carburant puis tourner le sélecteur sur Start



Faire de même pour moteur gauche

Cliquez sur PRESS (pumps FWD)



Régler TCAS sur TA/RA

Bon vol

Jean louis